



20Decebel by 70mai aktív zajszűrős fülhallgató **HASZNÁLATI ÚTMUTATÓ**

20Decebel by 70mai Manual HU v1.0 - 1. oldal

A dokumentum és annak teljes tartalma a WayteQ Europe Kft. tulajdona.

A WayteQ Europe Kft. írásos hozzájárulása nélküli felhasználása szigorúan tilos.

BEVEZETÉS

Köszönjük, hogy Xiaomi terméket választott!

Kérjük, használatba vétel előtt olvassa el figyelmesen ezt a használati utasítást, hogy a készüléket könnyen és egyszerűen tudja használni.

A jobb szolgáltatás elérése érdekében a használati utasítás tartalma megváltozhat!

A készülék funkciói és tulajdonságai előzetes figyelmeztetés nélkül megváltozhatnak!

Amennyiben eltérést tapasztal, keresse fel weboldalunkat a legfrissebb információkért!

BIZTONSÁGI FIGYELMEZTETÉSEK

BIZTONSÁGI FIGYELMEZTETÉSEK

Mindig tartsa be az alábbi előírásokat a készülék használata során. Ezzel csökkentheti tűz, áramütés és egyéb balesetveszély kockázatát.

- Ne hallgassa huzamosabb ideig magas hangerőn a fülhallgatót, mert az maradandó halláskárosodást okozhat!
- Fülhallgató betét cserénél ellenőrizze, hogy megfelelően rögzítette a fülhallgatóhoz a betétet. A fülben maradt betét sérülést okozhat,
- A készülék érzékeny műszaki eszköz, kérjük, óvja a leejtéstől és ütődésektől.
- Kérjük, ne tegye ki a készüléket erős elektromágnesességnek, ill. rádióhullámoknak. Ezek a készülék meghibásodását vagy az elkészült felvételek megsérülését okozhatják.
- Ne tegye ki a készüléket szélsőségesen magas vagy alacsony hőmérsékletnek, valamint tűző napsugárzásnak.
- Amennyiben a készülék töltése közben azt tapasztalja, hogy az eszköz túlmelegszik, esetleg füstöt vagy kellemetlen szagot bocsát ki, azonnal válassza le az elektromos hálózatról a tűzesetek megelőzése érdekében!
- Ne hagyja a készüléket kisgyermek számára elérhető helyen (különös tekintettel a töltés, ill. számítógépes adatcsere folyamatára, ahol a töltéshez/fájlmásoláshoz használt USB kábel sérülést vagy áramütést okozhat).
- A készülék nem játék! Gyermek minden esetben kizárólag szülői felügyelet mellett használhatja! A készüléket és tartozékait, valamint a csomagolás részeit kisgyermek elől elzárva tartsa, mert a kis alkatrészek fulladást vagy egyéb sérülést okozhatnak!
- A készüléket hűvös, száraz és pormentes helyen tárolja.
- Karbantartás előtt húzza ki a készülékből a hálózati adaptert.
- Csak a készülékkel kompatibilis (5V/500mA) hálózati adaptert (nem tartozék) használja. Más adapter használata érvényteleníti a garanciát. Húzza ki az adaptert a fali aljzatból, amikor nem használja azt a készülék töltéséhez.
- Beázás esetén azonnal kapcsolja ki a készüléket. Ne szedje szét a szárításhoz ne használjon melegítő / szárító eszközt, pl. hajszárító, mikrohullámú sütő, stb.
- Bármilyen kérdés felmerülése esetén forduljon a szervizhez.
- Ne használja a készüléket extrém hőmérsékleti körülmények között (0°C alatt és +45°C felett), mivel ez megrövidítheti a készülék élettartamát és károsíthatja az akkumulátort.
- Az akkumulátor teljesítménye hidegben extrém módon leesik, ez normális jelenség.
- Ez a készülék Lithium-Ion vagy Polymer akkumulátort tartalmaz.
- Nem megfelelő kezelés esetén kigyulladhat, vagy égési sérüléseket okozhat.
- Ennek elkerülése érdekében az akkumulátort soha ne szerelje szét.
- Ne használja a készüléket rendeltetészerű használatán kívül más célra!
- Ne töltse a készüléket hosszabb ideig (napokig), a túltöltés csökkentheti az akkumulátor élettartamát. A hosszabb ideig nem használt készülék is lemerül, használat előtt újratöltést igényel. Használaton kívül húzza ki a töltőt az áramforrásból. Az akkumulátort kizárólag rendeltetészerűen használja.

JELLEMZŐK

Modell:	AHS75-ANC
Bluetooth chip:	Airoha 155X
Súly:	37g
Fülhallgatók súlya:	2 x 5g
Töltési idő:	Kb. 1.5 óra
Töltő csatlakozó:	USB-C
Dokkoló akkumulátor:	360 mAh
Fülhallgatók akkumulátora:	2 x 50 mAh
Fülhallgató átmérő:	Φ9mm
Hatótáv:	kb. 20m
Bluetooth profilok:	HFP / A2DP / HSP / AVRCP
Bluetooth verzió:	Bluetooth 5.0
Támogatott audio kódok:	SBC / AAC / LHDC
Üzemidő:	Kb. 8 óra (önállóan), + 16 óra (dokkolóval) kb 5 óra (ANC bekapcsolva) + 10 óra (dokkolóval)
Aktív zajsűrés:	-30dB Hybrid (külső + belső mikrofon)
Szoftver asszisztens:	APP, Hangasszisztens, FOTA

* Minden adat belső laboratóriumi körülmények között mért eredmény, és a különböző használati szokások és a környezet változása miatt a valóságban eltérhetnek.

Hulladékkezelés

A hulladékkezelésre a 2002/96/EK európai irányelv vonatkozik.

Az elektronikus hulladékot a háztartási hulladéktól elkülönítve kell elhelyezni az arra kijelölt helyen. További információt a helyi önkormányzattól vagy környezetvédelmi szervektől kérhet.

Gyártó:

Quanta Semi Co., Ltd (a Mi Ecosystem Company)

Cím: Building C, No. 888 West Huanhu Road, Nanhui New Town, Pudong New District, Shanghai, China.

Megfelelőségi nyilatkozat (Kivonat)

A forgalomba hozó kijelenti, hogy a készülék megfelel a rendeltetésszerű használatnak és az előírásoknak megfelelően termékmatricával, jótállási jeggyel és magyar nyelvű használati útmutatóval kerül forgalomba.

A gyártó által közzétett nyilatkozat alapján a termék CE megfelelőségi jellel kerül a forgalomba a 79/1997.(XXII.31.) IKIM rendelet 5.§ (1) bekezdésének megfelelően.

A gyártó kijelenti, hogy ez a vezeték nélküli termék megfelel az 1999/5/EC direktíva alapvető követelményének és vonatkozó rendelkezéseinek.

Minőségtanúsítás

A forgalomba hozó tanúsítja, hogy a készülék a 2/1984. (III.10.) IpM-BkM. Sz. rendeletben előírtak szerint megfelel a leírásban szereplő műszaki jellemzőknek.

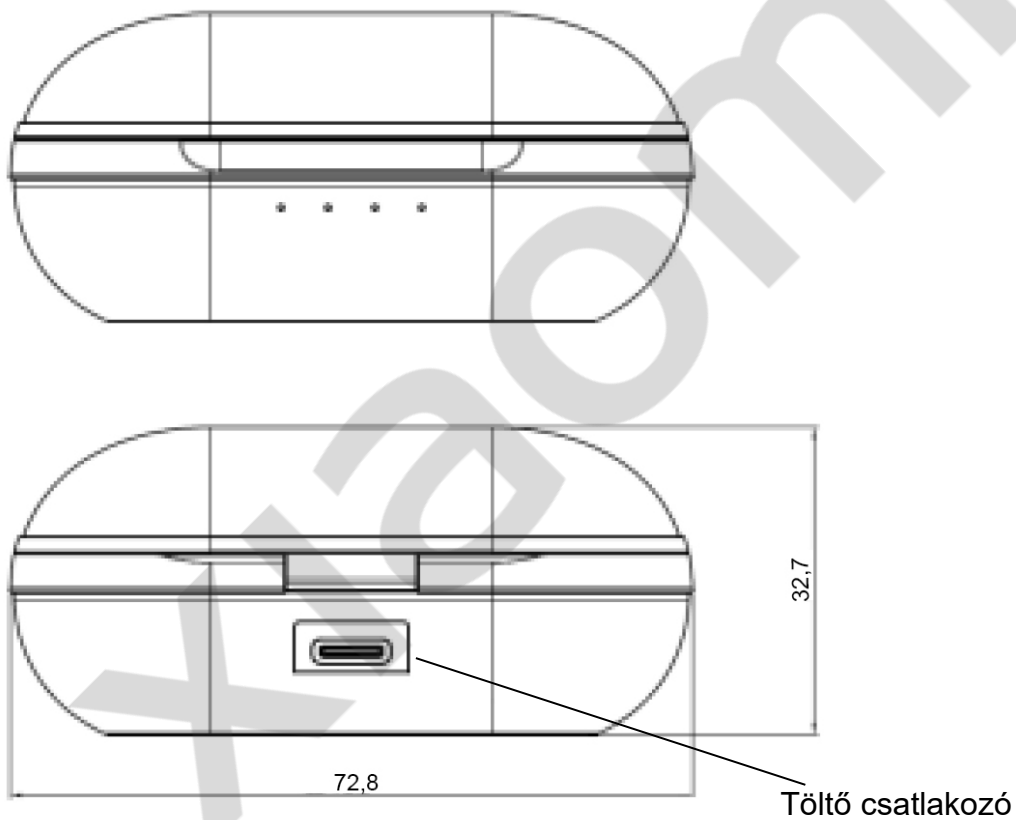
© 2020 Minden jog fenntartva a WayteQ Europe Kft. részére.

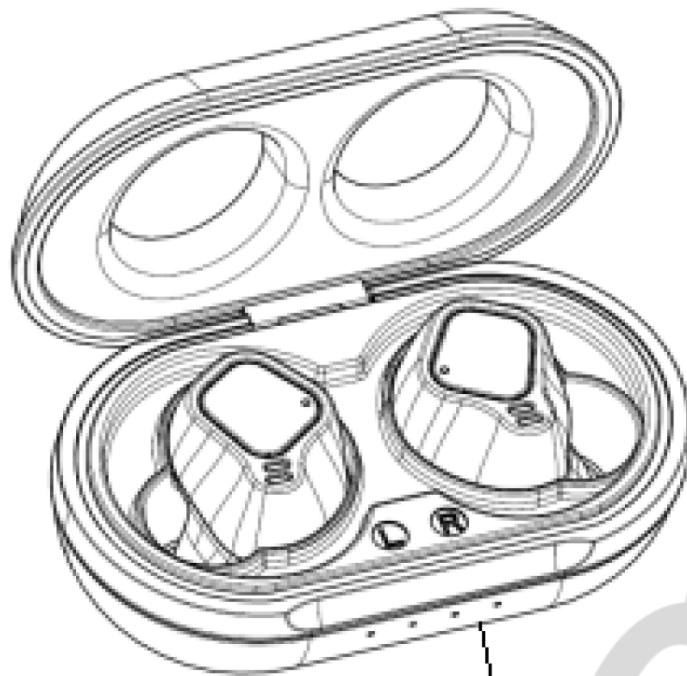
A DOBOZ TARTALMA

- 20Decebel by 70mai vezeték nélküli fülhallgató 2 db
- Töltő dokkoló
- Töltő kábel
- Szilikon fülbetétek
- Használati útmutató
- Jótállási jegy

ÁTTEKINTÉS

Töltő dokkoló



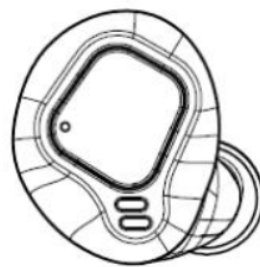

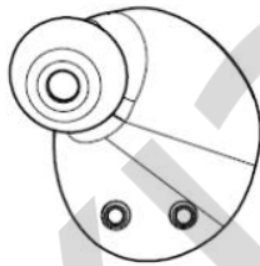


LED jelzőfény

Fülhallgató

Jobb

Bal



ELSŐ LÉPÉSEK

Csatlakozás

1. Vegye ki a fülhallgatókat a dokkolóból.
2. A fülhallgatók automatikusan bekapcsolnak és párosítási módba lépnek. A kék és piros LED-ek felváltva villognak. Ha a fülhallgatók nem kapcsolnak be, tölts fel azokat.
3. Kapcsolja be a telefonkészülék Bluetooth funkcióját. Keresse meg a „20 Decebel TWS” eszközt és érintse meg a csatlakozást. Az első csatlakoztatás után a fülhallgatók automatikusan csatlakoznak a következő alkalommal.

Csatlakozási előzmények törlése

Kapcsolja ki a Bluetooth funkciót a telefon készülékén. A fülhallgatók automatikusan lecsatlakoznak a készülékről és párosítási módba lépnek.

Másik lehetőség: Ellenőrizze, hogy a fülhallgatók csatlakoztatva vannak a telefonkészülékhez. Érintse meg az egyik fülhallgatót 5 másodpercig a lecsatlakozáshoz és a párosítási módba lépéshez

Kövesse a párosítás lépéseit.

Érintse meg mindkét fülhallgatót 5 másodpercig a fülhallgatók kikapcsolásához.

Be/kikapcsolás

Bekapcsolás: vegye ki a fülhallgatókat a dokkolóból vagy érintse meg 3 másodpercig

Kikapcsolás: helyezze a fülhallgatókat a dokkolóba vagy érintse meg 5 másodpercig

HASZNÁLAT

Mono használat

Jobb / bal fülhallgató			
Állapot \ Művelet	Egy érintés	Dupla érintés	Hosszú érintés 2 mp-ig
Készzenlét		Párosítás	Hang asszisztens
Zene lejátszás	Lejátszás / szünet	Következő szám	Hang asszisztens
Hívás fogadás	Fogadás / várakoztatás		Elutasítás

Sztereo használat

Bal fülhallgató			
Állapot \ Művelet	Egy érintés	Dupla érintés	Hosszú érintés 2 mp-ig
Készzenlét	Voice through / ANC / Normál	Párosítás	Hang asszisztens
Zene lejátszás	Voice through / ANC / Normál	Előző szám	Hang asszisztens
Hívás fogadás	Fogadás / várakoztatás		Elutasítás

Jobb fülhallgató

Művelet	Egy érintés	Dupla érintés	Hosszú érintés 2 mp-ig
Állapot			
Készenlét		Párosítás	
Zene lejátszás	Lejátszás / szünet	Következő szám	Hang asszisztens
Hívás fogadás	Fogadás / várakoztatás		Elutasítás

LED-ek jelzései

Fülhallgatók	
Működési állapot	LED-ek jelzései
Bekapcsolás	3 alkalommal pirosan villog
Újra csatlakozás	1 másodpercenként kéken villog
Párosítás	Piros és kék villogás felváltva
Bal/jobbs csatlakozás TWS	Piros és kék villogás gyorsan
BT kapcsolat	Kéken villog 8 másodpercenként
Zene lejátszás	Nincs jelzés
Hívás	Nincs jelzés
Kikapcsolás	Pirosan villog 2 alkalommal
Töltés	Pirosan világít
Feltöltve	Vörös LED kialszik

Dokkoló töltési jelzései

Dokkoló energiaszintje				
●	○	○	○	0% - 25%
●	●	○	○	25% - 50%
●	●	●	○	50% - 75%
●	●	●	●	75% - 99 %
●	●	●	●	100%



IMPORTŐR:

WayteQ

WAYTEQ EUROPE KFT. | 1097 Budapest, Gubacsi út 6.
 Tel.: (+36-1) 21-73-632, (+36 1) 21-73-631 | Fax: (+36-1) 21-73-619
 Email: info@wayteq.eu | Web: www.wayteq.eu | www.xiaomi.hu