

# Xiaomi inFace IPL Hair Remover HASZNÁLATI ÚTMUTATÓ

## BEVEZETÉS

Köszönjük, hogy Xiaomi terméket választott!

Kérjük, használatba vétel előtt olvassa el figyelmesen ezt a használati utasítást, hogy a készüléket könnyen és egyszerűen tudja használni.

A jobb szolgáltatás elérése érdekében a használati utasítás tartalma megváltozhat!

A készülék funkciói és tulajdonságai előzetes figyelmeztetés nélkül megváltozhatnak!

Amennyiben eltérést tapasztal, keresse fel weboldalunkat a legfrissebb információkért!

## BIZTONSÁGI FIGYELMEZTETÉSEK

### FIGYELMEZTETÉS

- Ne kísérelje meg felnyitni a készüléket és kicserélni az akkumulátort.
- Kérjük, ne húzza a hálózati kábelt közvetlenül, amikor csatlakoztatja/lecsatlakoztatja a töltő adaptert.
- Kérjük, ne hagyja a töltőn a készüléket több mint 24 órára.
- Kérjük, ne helyezzen idegen tárgyat a készülékbe.
- Ne használja a terméket a használati utasítástól eltérő módon.
- A készüléket csak a rendeltetése szerinti célra használja.

### BIZTONSÁGI FIGYELMEZTETÉSEK

Mindig tartsa be az alábbi előírásokat a készülék használata során. Ezzel csökkentheti tűz, áramütés és egyéb balesetveszély kockázatát.

- Mielőtt megkezdi a termék használatát, győződjön meg róla, hogy az elektromos aljzat, az adapter és a készülék teljesen száraz-e.
- Ne dobja a terméket tűzbe.
- Ne helyezze a készüléket tűz vagy magas hőforrás közelébe.
- Ne használja a készüléket forró vagy párás környezetben pl fürdőszoba, mosdó stb.
- A készülék csak beltéri használatra alkalmas, az optimális hőmérséklet kb. 20-25°C
- A készülék csak otthoni használatra alkalmas.
- A készülék érzékeny műszaki eszköz, kérjük, óvja a leejtéstől és ütődésektől.
- Ne tegye ki a készüléket szélsőségesen magas vagy alacsony hőmérsékletnek, valamint tűző napsugárzásnak vagy közvetlen, nagy hőhatásnak.
- Amennyiben a készülék töltése közben azt tapasztalja, hogy az eszköz túlmelegszik, esetleg füstöt vagy kellemetlen szagot bocsát ki, azonnal válassza le az elektromos hálózatról a tűzesetek megelőzése érdekében!
- Amennyiben a töltő vagy a kábele sérült, ne használja tovább a terméket.
- Amennyiben a készülék megsérült, ne használja tovább a terméket.
- Ne használja a készüléket tusolás vagy fürdés közben.
- Ne hagyja a készüléket kisgyermek számára elérhető helyen
- A készülék nem játék, gyermekek kezébe nem kerülhet! A készüléket és tartozékait, valamint a csomagolás részeit kisgyermek elől elzárva tartsa, mert a kis alkatrészek fulladást vagy egyéb sérülést okozhatnak!
- Javasoljuk, hogy azon személyek, akik fizikailag, érzékszervileg, vagy mentálisan korlátozottak, csak felügyelet alatt, vagy akkor használják a készüléket, ha a termék használatának módját és az esetleges veszélyeket, kockázatokat teljesen megismerték és megértették, és részesültek a megfelelő oktatásban.
- A készüléket hűvös, száraz és pormentes helyen tárolja.
- A készüléket csak arra felhatalmazott személy (márkaszerviz) szerelheti szét.
- Karbantartás előtt húzza ki a készülékből a hálózati adaptert.
- Védje az adapter kábelét. Vezesse úgy a kábelt, hogy ne lehessen rálépni, illetve ne sértse meg rá vagy mellé helyezett más eszköz. Különösen figyeljen a kábelre a készülék csatlakozójánál.

- Csak a készülékkel kompatibilis hálózati adaptert használja. Más adapter használata érvényteleníti a garanciát. Húzza ki az adaptert a fali aljzatból, amikor nem használja azt.
- Beázás esetén azonnal kapcsolja ki a készüléket. Ne szedje szét a szárításhoz ne használjon melegítő / szárító eszközt, pl. hajszárító, mikrohullámú sütő, stb.
- Ha a készülék vízbe esik használat közben, húzza ki az adaptert a fali aljzatból, mielőtt kiveszi a vízből a készüléket.
- Ne csatlakoztassa vagy húzza ki a töltőt a fali aljzatból vizes kézzel.
- Bármilyen kérdés felmerülése esetén forduljon a szervizhez.
- Ne használja a készüléket extrém hőmérsékleti körülmények között (5°C alatt és +35°C felett), mivel ez megrövidítheti a készülék élettartamát és károsíthatja az akkumulátort.
- Ne dobálja, kopogtassa vagy zárogassa a készüléket, mivel ez sérülést okozhat a készülék alaplapjában.
- Huzamosabb használat esetén a készülék felmelegedhet. Ez normális jelenség.

### **Speciális figyelmeztetés:**

- Nem mindenkinek ajánlott a készülék használata; egyeseknél a szőr intenzív növekedését válthatja ki a lézeres vagy IPL szőrtelenítő használata (főleg mediterrán, közel-keleti és dél-ázsiai régiókból származó nőknél fordulhat ez elő).
- A szőrtelenítés hatásfoka sötétebb szőr esetén hatékonyabb.
- Sötétebb bőrszín esetén a készülék nem használható.
- A szőr növekedése nem szűnik meg az első használat után; megfelelő eredményt csak akkor lehet elérni, ha betartja a használati utasításban foglaltakat.

### **Ne használja a készüléket az alábbi esetekben**

- Ha terhes vagy szoptat.
- Ha 4 héten belül erősebb napsugárzás érte vagy szoláriumban volt.
- Tetovált területeken, állandóan kifestett területen vagy piercing, illetve egyéb fém felületen.
- Nagy szeplők, anyajegyek, májfoltok vagy szemölcsök területén.
- Keloid hegek esetén.
- Ha fényérzékeny vagy olyan gyógyszert szed, amely a bőrt fényérzékennyé teszi.
- Ha diabétesz miatt bőrelváltozása van vagy más metabolikus rendellenessége van.
- Ha az alábbiakkal volt kezelése alpha hydroxy sav (AHAs), beta hydroxy sav (BHAs), Retin-A®, Accutane®, helyi retinoidok és / vagy azelainsav.
- Ha szteroidos kezelést kapott 3 hónapon belül.
- Ha volt herpesz a kezelendő területen.
- Ha epilepsziás
- Ha volt vagy van bőrrákja.
- Ha van aktív implantátuma pl pacemaker, inkontencia készülék, inzulin pumpa, stb.
- Ha radiológiai vagy kemoterápiás kezelése volt 3 hónapon belül.
- Ha véralvadás rendellenessége van.
- Ha egyéb betegsége van, amely miatt az orvosa szerint veszélyes a készülék használata.

Ha bizonytalan, hogy használhatja-e a készüléket, konzultáljon orvossal vagy bőrgyógyással.

## Mellékhatások elkerülése

- Ne használja a készüléket egy alkalmazás során ugyanazon a területen többször!
- Kerülje a fényvillanás átfedését!
- Azonnal hagyja abba a használatot, ha hólyag vagy égés jelentkezik a bőrön!

## Mi tapasztalható a készülék használatakor

Sok felhasználónak ez lehet az első tapasztalata a háztartási célra készült villanófényes szőreltávolító készülékkel. A készülék használata könnyű és a szőreltávolítási alkalmazások időigényesek. Teljesen normális, ha az alábbiakat tapasztalja a használat során:

### Fényvillanás

Fényvillanás látható a használat közben. Ezért viselje mindig a mellékelt biztonsági szemüveget.

### Pukkanó hang minden villanásnál

Normális, ha villanáskor pukkanó hangot hall.

### Némi nyomás a fényvillanó ablak felől

Ez szükséges és hasznos része a készülék biztonsági funkciójának, hogy biztosítsa a szomszédos fényvillanásokat.

### Meleg és csipő érzés

A villanások alkalmával normális, ha némi melegséget és csipést érez. Első alkalommal használja alacsony fokozaton. Előfordulhat, hogy bizonyos helyeken a kezelés után egy órával melegséget érez.

### Némileg piros vagy rózsaszín bőrszín

A kezelés alatt vagy közvetlenül utána nem ritka a némileg rózsaszínes bőrszín felfedezése. Ez a rózsaszín bőrszín magának a szőrszálaknak a környezetében van. Azonban, ha a bőr teljesen piros vagy hólyagos és égésnyomok vannak, azonnal hagyja abba a készülék használatát.

## JELLEMZŐK

Megnevezés:	inFace IPL Hair Remover
Modell:	ZH-01D
Névleges feszültség:	12V
Teljesítmény:	36W
Tárolási hőmérséklet:	0°C - 40°C
Működési hőmérséklet:	5°C - 35°C
Működési páratartalom:	30% - 85%
Méret:	148 x 75 x 41 mm

\* Minden adat belső laboratóriumi körülmények között mért eredmény, és a különböző használati szokások és a környezet változása miatt a valóságban eltérhetnek.

## A DOBOZ TARTALMA

- inFace IPL Hair Remover
- Hálózati adapter
- Védőszemüveg
- Borotva
- Használati útmutató
- Jótállási jegy

### Hulladékkezelés

A hulladékkezelésre a 2012/19/EU európai irányelv vonatkozik.

Az elektronikus hulladékot a háztartási hulladéktól elkülönítve kell elhelyezni az arra kijelölt helyen. További információt a helyi önkormányzattól vagy környezetvédelmi szervektől kérhet.

### Gyártó:

Shenzhen Migoo Smart Co., Ltd. Shenzhen (a Mi Ecosystem Company)

Address: Rm.807Building U6, Junxiang U8 intelligent Manufacturing Industrial Park, Gushu Community, Xixiang Sub-District, Bao'an District, Shenzhen, China

### Megfelelőségi nyilatkozat (Kivonat)

A forgalomba hozó kijelenti, hogy a készülék megfelel a rendeltetésszerű használatnak és az előírásoknak megfelelően termékmatricával, jótállási jeggyel és magyar nyelvű használati útmutatóval kerül forgalomba.

A gyártó által közzétett nyilatkozat alapján a termék CE megfelelőségi jellel kerül a forgalomba a 79/1997.(XXII.31.) IKIM rendelet 5.§ (1) bekezdésének megfelelően.

### Minőségtanúsítás

A forgalomba hozó tanúsítja, hogy a készülék a 2/1984. (III.10.) IpM-BKM. Sz. rendeletben előírtak szerint megfelel a leírásban szereplő műszaki jellemzőknek.

© 2021 Minden jog fenntartva a WayteQ Europe Kft. részére.

## IMPORTŐR:

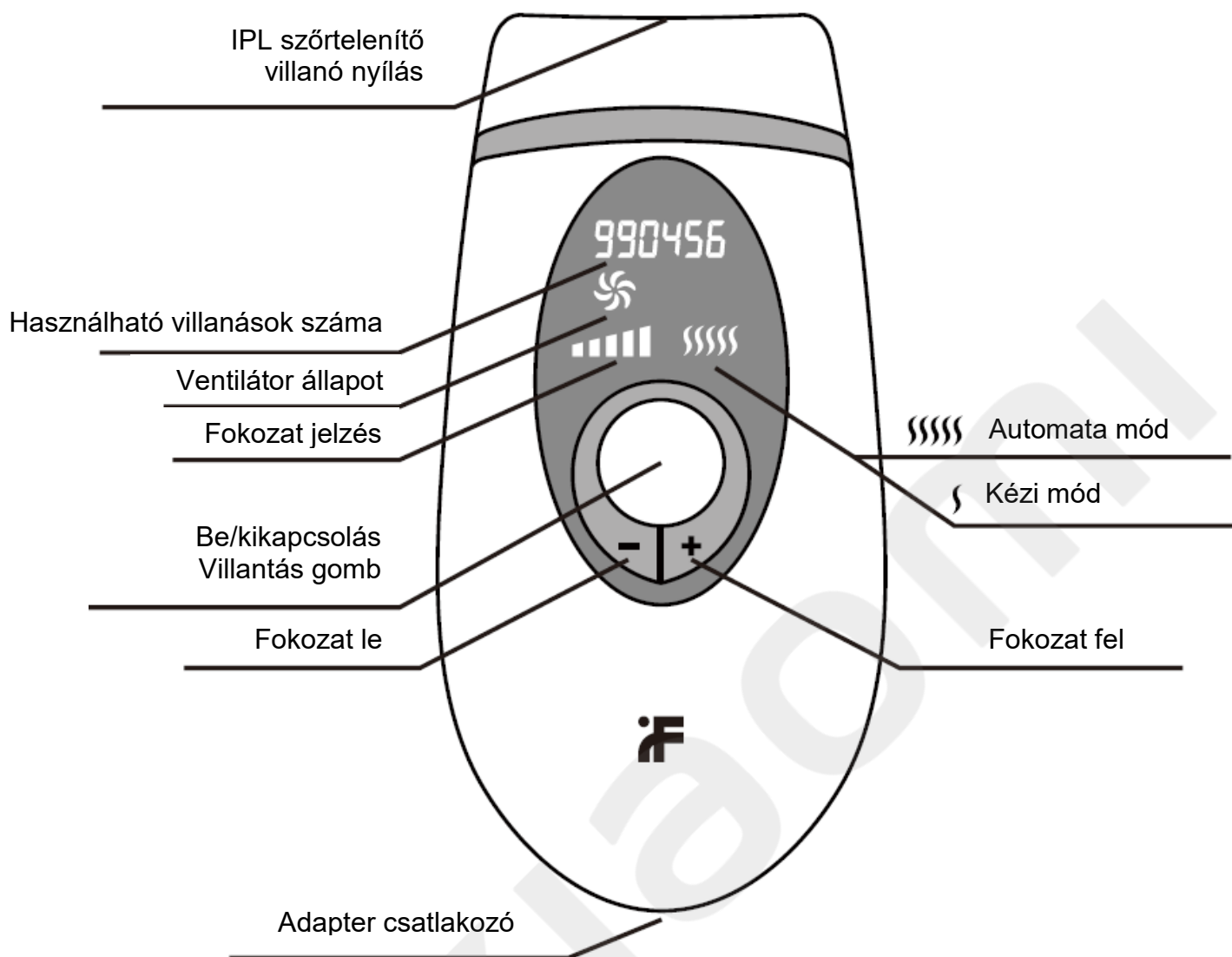
The logo for WayteQ, featuring the brand name in a bold, italicized sans-serif font. The letter 'Q' is stylized with a thick, curved tail that ends in a small orange triangle pointing to the right.

WAYTEQ EUROPE KFT. | 1097 Budapest, Gubacsi út 6.

Tel.: (+36-1) 21-73-632, (+36 1) 21-73-631 | Fax: (+36-1) 21-73-619

Email: [info@wayteq.eu](mailto:info@wayteq.eu) | Web: [www.wayteq.eu](http://www.wayteq.eu) [www.mismart.hu](http://www.mismart.hu)

## KEZELŐSZERVEK



**Megjegyzés:** A használati utasításban megjelenő ábrák, a termék tulajdonságok és némely feltétel meghatározás csak referencia céllal szolgál. Kérjük e szerint kezelje. A termék folyamatos fejlesztése miatt a gyártó fenntartja a jogot, hogy a specifikációt bármikor előzetes bejelentés nélkül megváltoztassa.





# ELŐKÉSZÍTÉS

## Javaslatok

Az első használat során végezzen bőr megvilágítás tesztet minden területen és várjon 24 órát a villanófényes kezelés előtt.

**Megjegyzés:** ha bármilyen elszíneződést tapasztal a bőrén az utolsó használat óta pl. barnulás, végezzen tesztet a bőrén újra.

A legjobb eredmény érdekében a bő teszt alatt válassza azt a legmagasabb fokozatot, amely nem okoz kényelmetlenség érzetet.

Ne nézzen közvetlenül a villanó nyílásba, illetve ne villantson közvetlenül a szemébe a használat során. Viseljen védőszemüveget. Ha a fény nyílás lencséje foltos lesz, ne fújjon alkoholt közvetlenül a nyílásba.

1. Az alkalmazni kívánt területen végezzen borotválást a szőr eltávolítása miatt (a szőr hosszúsága 1mm alá csökkenjen). Ne használjon epiláló krémet a borotválás helyett.

2. Tisztítsa meg a bőrfelületet, ne legyen rajta szőrszál, legyen teljesen száraz és zsírintes. Pl. ne legyen rajta illatszer, testápoló, parfüm, barnítószer, napvédő krém maradvány.

3. Ellenőrizze, hogy a készülék és a lámpa nyílás tiszta. Ahol szőr, szennyeződés, szálak, egyéb szennyező anyag található, azt törölje le óvatosan.

4. Nézze át az alábbi táblázatot, állítsa be a megfelelő fokozatot a bőr és a szőr színének megfelelően és helyezze magát kényelembe.



Szőr szín és bőrtípus táblázat


Szőr szín \ Bőr szín	Fehér / ősz	Vörös	Szőke	Szőkés barna	Barna	Sötét barna	Fekete
Fehér	(X)	(X)	(X)	4/5	4/5	4/5	4/5
Bézs	(X)	(X)	(X)	4/5	4/5	4/5	4/5
Világos barna	(X)	(X)	(X)	4/5	4/5	4/5	4/5
Barna	(X)	(X)	(X)	1/2/3	1/2/3	1/2/3	1/2/3
Sötét barna	(X)	(X)	(X)	(X)	(X)	(X)	(X)
Fekete	(X)	(X)	(X)	(X)	(X)	(X)	(X)

### Megjegyzések:

Ha fájdalmat vagy bármilyen kényelmetlenséget érez, állítsa enyhébb fokozatra a készüléket.

A fenti táblázatban látható az ajánlott fokozat. Ahol „X” jelölés látható, abban az esetben a készülék nem használható.

5. Javasolt használati területek: lábak, hónalj, karok, homlokpíhe, stb



Xiaomi InFace IPL Hair Remover Manual HU v1.0 - 7. oldal

A dokumentum és annak teljes tartalma a WayteQ Europe Kft. tulajdona.

A WayteQ Europe Kft. írásos hozzájárulása nélküli felhasználása szigorúan tilos.

### Megjegyzések:

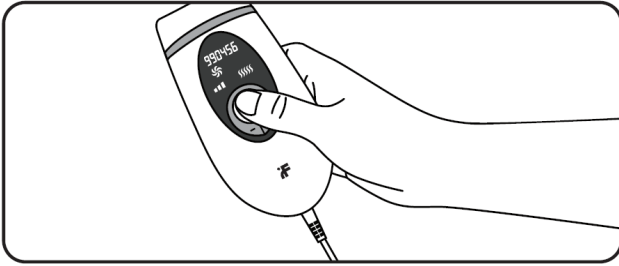
Ne használja szemek, szemöldök, orrlyuk, hallójárat, ánuszcsony környékén.

Férfiak esetén: ne használja arcszőrzeten vagy nemi szervén.

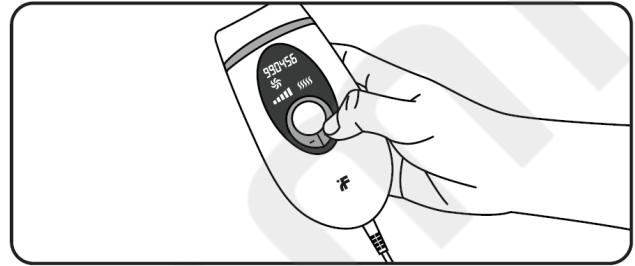
Nők esetén: ne használja mellbimbó, szeméremajkak, hüvely környékén.

## A KÉSZÜLÉK HASZNÁLATA


1. Csatlakoztassa a hálózati adaptert és tartsa nyomva a gombot a bekapcsoláshoz



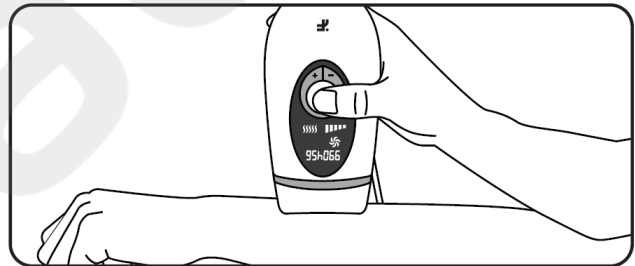
2. A + / - gombokkal állítsa be a fokozatot. Válassza ki az önnek megfelelő értéket. A magasabb fokozat, nagyobb hatásfokot jelent. Kezdő használat esetén a legkisebb fokozat használata javasolt.



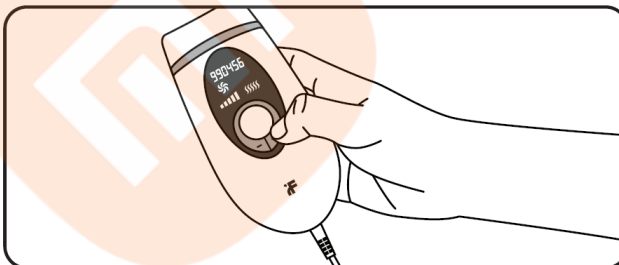
3. A használat során használja a csomagban mellékelt védőszemüveget.




4. A készüléket függőleges helyzetben használja a bőrfelületen. Nyomja meg a gombot és kezdje meg villantást és a szőrtelenítést.



5. Az alap használati mód a kézi mód. Nyomja meg hosszan a + / - gombot az automata mód használatához. Automata módban a készülék folyamatosan villanni fog 2-3 másodpercenként, ha bőrrel érintkezik. Automata módban mozgassa folyamatosan a készüléket a villanások után új területre.



6. Használat után nyomja meg hosszan a gombot a kikapcsoláshoz és húzza ki az adaptert a fali aljzatból.





## KARBANTARTÁS HASZNÁLAT UTÁN

*Ha problémát tapasztal a használat során, az alábbi ismertetőt nézze át a rendellenességek miatt. Ha a probléma nem oldódik meg, lépjen kapcsolatba a szervizzel!*

- Kerülje alkohol tartalmú kozmetikumok használatát szőrtelenítés után.
- A kezelt területen ne használjon 50°C feletti meleg vizet használat után.
- Ne végezzen erőteljes gyakorlatokat szőrtelenítés után, hogy elkerülje a gyakorlat közben keletkező izzadás által okozott irritációt a kezelt területen.
- Figyeljen a napfény védelemre a kezelés után, ne tegye ki közvetlen napfénynek a kezelt területet. A kezelt felület napfényvel szembeni megóvásához használjon legalább SPF 30 erősségű napkrémet két héten át minden kezelés után.
- Ajánlott a kezelt terület vízzel történő érintkezésének kerülése a kezelés után 6 órán belül. Hidratáló folyadék / aloe vera gél használható a kezelt terület hidratálása céljából.
- A leégés gyógyulási ideje több, mint 1 hét. Tilos a kezelt terület barnítása a kezeléstől számított 48 órán belül. Ha barnítás szükséges 48 órával a kezelés után, mindig figyeljen a bőr egészségének állapotára. 72 óra után használjon napvédő krémet. (Időszakos vagy közvetett napfényvel érintkezés nem számít barnításnak.)
- Ne használja a készüléket 24 órával szauna vagy uszoda használata előtt vagy után. A klóros gőz bőrirritációt okoz.
- Takarja el az anyajegyeket, tetoválásokat, a sötétbarna vagy fekete pontokat, mint pl a májfoltok, szeplők és szemölcsök a használat előtt.
- Ne használjon mesterséges barnítót a kezelés alatt.
- Ne használja olyan területen, ahol később szőrt akar növeszteni.
- Ha plasztikai műtetre van szüksége a kezelt területen, konzultáljon az orvosával.
- Borotválás és szőrtelenítés után a bőr száraz és viszkető lehet rövid időre. Figyeljen rá, hogy ez a reakció nem káros-e a testre. A hatás hamar elmúlik és hidratálható enyhe hidratáló krémmel.

## KÉRDÉSEK ÉS VÁLASZOK

*Ha problémát tapasztal a használat során, az alábbi ismertetőt nézze át a rendellenességek miatt. Ha a probléma nem oldódik meg, lépjen kapcsolatba a szervizzel!*

1. Férfiak használhatják?

A terméket nők és férfiak is használhatják.

2. Hőérzet van a kezelt területen.

Ez a készülék fényimpulzus technológiát alkalmaz, így a kezelt területen melegség érzése lehetséges, ami normális jelenség. Ha túl melegnek érzi használat során, akkor állítsa alacsonyabb fokozatra a készüléket.

3. Okoz bőrirritációt?

Ez a készülék fényimpulzus technológiát alkalmaz, hogy közvetlenül elérje a melanint a szőrtüsző tetején stimuláció nélkül. A készülék beépített optikai szűrőt használ a bőr védelme érdekében.

4. Milyen gyakran használható?

A szőrtelenítés szempontjából a szőrszálak a növekedés különböző szakaszaiban vannak. A hatékony használat érdekében ajánlott hetente egy alkalommal használni az első két hónapban.

5. Szükséges-e cserélni a lámpakazettát?

Ennek a készüléknek nem szükséges cserélni a nagy teljesítményű lámpáját. A lámpa élettartama kb 900,000 villanás, amely átlagos használat mellett kb 5 évig használható.