

realme



realme Buds Wireless Pro HASZNÁLATI ÚTMUTATÓ

realme Buds Wireless Pro Manual HU v1.0 - 1. oldal

*A dokumentum és annak teljes tartalma a WayteQ Europe Kft. tulajdona.
A WayteQ Europe Kft. írásos hozzájárulása nélküli felhasználása szigorúan tilos.*

BEVEZETÉS

Köszönjük, hogy realme terméket választott!

Kérjük, használatba vétel előtt olvassa el figyelmesen ezt a használati utasítást, hogy a készüléket könnyen és egyszerűen tudja használni.

A jobb szolgáltatás elérése érdekében a használati utasítás tartalma megváltozhat!

A készülék funkciói és tulajdonságai előzetes figyelmeztetés nélkül megváltozhatnak!

Amennyiben eltérést tapasztal, keresse fel weboldalunkat a legfrissebb információkért!

BIZTONSÁGI FIGYELMEZTETÉSEK

FIGYELMEZTETÉS

- Ne kísérelje meg felnyitni a készüléket és kicserélni az akkumulátort.
- Kérjük, ne húzza a hálózati kábelt közvetlenül, amikor csatlakoztatja/lecsatlakoztatja a töltő adaptert.
- Kérjük, ne hagyja a töltőn a készüléket több mint 24 órára.
- Kérjük, ne helyezzen idegen tárgyat a készülékbe.
- Ne használja a terméket a használati utasítástól eltérő módon.
- A készüléket csak a rendeltetése szerinti célra használja.

BIZTONSÁGI FIGYELMEZTETÉSEK

Mindig tartsa be az alábbi előírásokat a készülék használata során. Ezzel csökkentheti tűz, áramütés és egyéb balesetveszély kockázatát.

- Mielőtt megkezdi a termék használatát, győződjön meg róla, hogy az elektromos aljzat, a töltő (nem tartozék) és a készülék teljesen száraz-e.
- Tisztítás után ellenőrizze, hogy a töltőaljzat csatlakozója teljesen száraz-e, és ezután dugja be a tápegységbe (nem tartozék).
- Ez a termék beépített újratölthető akkumulátort tartalmaz. Ne dobja a terméket tűzbe.
- Ne helyezze a készüléket tűz vagy magas hőforrás közelébe.
- Ne töltsen a készüléket forró vagy párás környezetben pl. fürdőszoba, mosdó stb.
- A készülék érzékeny műszaki eszköz, kérjük, óvja a leejtéstől és ütődésektől.
- Ne tegye ki a készüléket szélsőségesen magas vagy alacsony hőmérsékletnek, valamint tűző napsugárzásnak vagy közvetlen, nagy hőhatásnak.
- Amennyiben a készülék töltése közben azt tapasztalja, hogy az eszköz túlmelegszik, esetleg füstöt vagy kellemetlen szagot bocsát ki, azonnal válassza le az elektromos hálózatról a tűzesetek megelőzése érdekében!
- Amennyiben a töltő vagy a kábele sérült, ne használja tovább a terméket.
- Amennyiben a készülék megsérült, ne használja tovább a terméket.
- Ne használja a készüléket tusolás vagy fürdés közben.
- Ne hagyja a készüléket kisgyermek számára elérhető helyen
- A készülék nem játék, gyermekek kezébe nem kerülhet! A készüléket és tartozékait, valamint a csomagolás részeit kisgyermek elől elzárva tartsa, mert a kis alkatrészek fulladást vagy egyéb sérülést okozhatnak!
- Javasoljuk, hogy azon személyek, akik fizikailag, érzékszervileg, vagy mentálisan korlátozottak, csak felügyelet alatt, vagy akkor használják a készüléket, ha a termék használatának módját és az esetleges veszélyeket, kockázatokat teljesen megismerték és megértették, és részesültek a megfelelő oktatásban.
- A készüléket hűvös, száraz és pormentes helyen tárolja.
- A készüléket csak arra felhatalmazott személy (márkaszerviz) szerelheti szét.

- Karbantartás előtt húzza ki a készülékből a hálózati adaptert.
- Védje az adapter kábelét. Vezesse úgy a kábelt, hogy ne lehessen rálépni, illetve ne sértse meg rá vagy mellé helyezett más eszköz. Különösen figyeljen a kábelre a készülék csatlakozójánál.
- Csak a készülékkel kompatibilis hálózati adaptert használja. Más adapter használata érvényteleníti a garanciát. Húzza ki az adaptert a fali aljzatból, amikor nem használja azt.
- Ellenőrizze a terméken lévő töltési paramétereket (V) és ennek megfelelő hálózati tápegységet használjon.
- Beázás esetén azonnal kapcsolja ki a készüléket. Ne szedje szét a szárításhoz ne használjon melegítő / szárító eszközt, pl. hajszárító, mikrohullámú sütő, stb.
- Ha a készülék vízbe esik töltés közben, húzza ki a töltőt a fali aljzatból, mielőtt kiveszi a vízből a készüléket.
- Ne csatlakoztassa vagy húzza ki a töltőt a fali aljzatból vizes kézzel.
- Bármilyen kérdés felmerülése esetén forduljon a szervizhez.
- Ne dobálja, kopogtassa vagy zárogassa a készüléket, mivel ez sérülést okozhat a készülékben.
- Huzamosabb használat esetén a készülék felmelegedhet. Ez normális jelenség.
- Amennyiben huzamosabb ideig nem használja a készüléket, rendszeresen töltsen fel az akkumulátor (legalább egyszer minden 6 hónapban).
- Kerülje az érintkezést erős mágnessel. A mágneses fülhallgató demagnetizálódhat.
- Ne használja a fülhallgatót motorozás vagy kerékpározás, vezetés vagy úton történő átkelés közben.
- Egészségügyi okokból ne hallgassa hosszú ideig magas hangerőn a fülhallgatót.

Használati tippek

- Ne tekerje a kábelt a töltő köré, mikor az tápegységhez van csatlakoztatva.
- Ne helyezzen fém tárgyat a töltőre töltés közben, miközben az tápegységhez van csatlakoztatva.

JELLEMZŐK

Megnevezés:	realme Buds Wireless Pro
Modell:	RMA208
Bluetooth verzió:	5.0
Bluetooth profilok:	HSP / HFP / A2DP / AVRCP
Támogatott kodekek:	SBC, AAC, LDAC**
Csatlakozás:	USB Type-C
Frekvencia:	2.4 – 2.4835 GHz
Teljesítmény:	≥ 4 dBm, ≤ 10 dBm
Üzemidő:	kb 16 óra zajsűrűséssel, kb 22 óra zajsűrűség nélkül (50%-os hangerővel tesztelve a valós üzemidő a körülményektől függően változhat)
Töltési idő:	kb 1.5 óra
Ható távolság:	< 10m
Vízállóság:	IPX4

* Minden adat belső laboratóriumi körülmények között mért eredmény, és a különböző használati szokások és a környezet változása miatt a valóságban eltérhetnek.

** Az LDAC kodek magas minőségű hangzás élményt biztosít. Az LDAC technológia a telefon készülék támogatását igényli. Ha a telefon készülék támogatja az LDAC használatát, akkor csatlakozáskor LDAC érvényesül alapvetően.

realme Buds Wireless Pro Manual HU v1.0 - 3. oldal

A dokumentum és annak teljes tartalma a WayteQ Europe Kft. tulajdona.

A WayteQ Europe Kft. írásos hozzájárulása nélküli felhasználása szigorúan tilos.

A DOBOZ TARTALMA

- realme Buds Wireless Pro
- USB-C töltőkábel
- Szilikon fülbetétek
- Használati útmutató
- Jótállási jegy

Hulladékkezelés

A hulladékkezelésre a 2012/19/EU európai irányelv vonatkozik.

Az elektronikus hulladékot a háztartási hulladéktól elkülönítve kell elhelyezni az arra kijelölt helyen. További információt a helyi önkormányzattól vagy környezetvédelmi szervektől kérhet.

Gyártó:

Realme Chongqing Mobile Telecommunications Corp., Ltd.

Address: No. 178. Yulong Avenue, Youfengshan, Yubei District, Chongqing, China

Megfelelőségi nyilatkozat (Kivonat)

A forgalomba hozó kijelenti, hogy a készülék megfelel a rendeltetésszerű használatnak és az előírásoknak megfelelően termékmatricával, jótállási jeggyel és magyar nyelvű használati útmutatóval kerül forgalomba.

A gyártó által közzétett nyilatkozat alapján a termék CE megfelelőségi jellel kerül a forgalomba a 79/1997.(XXII.31.) IKIM rendelet 5.§ (1) bekezdésének megfelelően.

Minőségtanúsítás

A forgalomba hozó tanúsítja, hogy a készülék a 2/1984. (III.10.) IpM-BkM. Sz. rendeletben előírtak szerint megfelel a leírásban szereplő műszaki jellemzőknek.

© 2021 Minden jog fenntartva a WayteQ Europe Kft. részére.

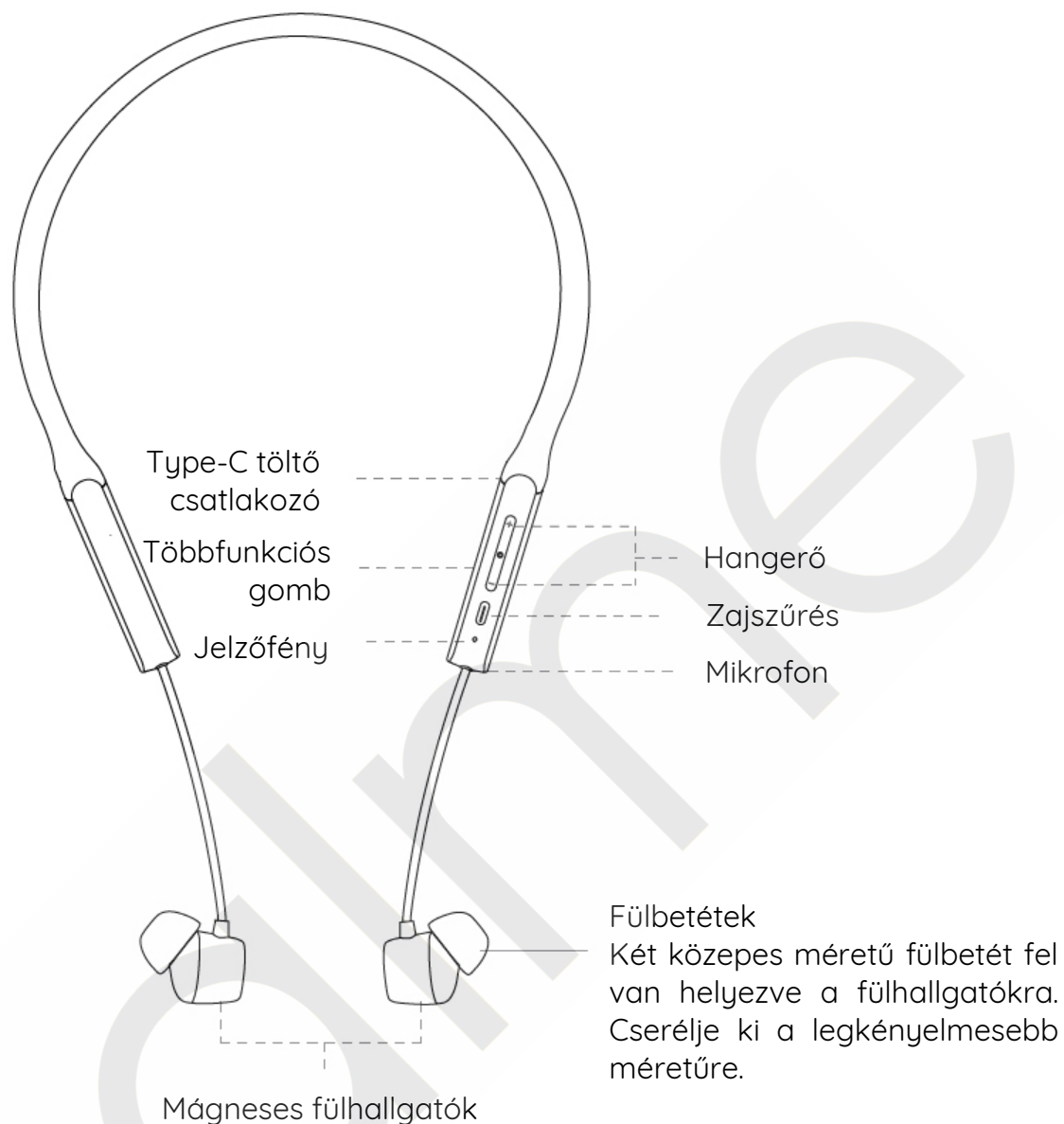
IMPORTŐR:

WayteQ

WAYTEQ EUROPE KFT. | 1097 Budapest, Gubacsi út 6.

Tel.: (+36-1) 21-73-632, (+36 1) 21-73-631 | Fax: (+36-1) 21-73-619

Email: info@wayteq.eu | Web: www.wayteq.eu realmestores.hu



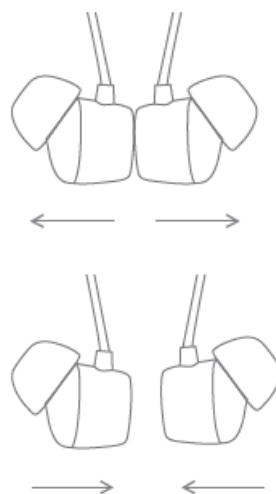
HASZNÁLATA

Bekapcsolás

Húzza szét a fülhallgatókat az automatikus bekapcsoláshoz.

Kikapcsolás

Érintse össze a fülhallgatókat az automatikus kikapcsoláshoz. Automatikusan kikapcsol 10 perc után, ha nincs művelet vagy kapcsolódás.



Bluetooth párosítás

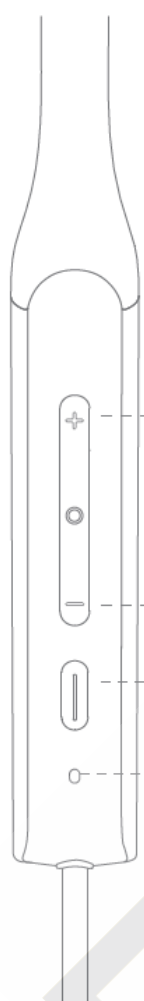
Ha nincs párosítási információ, a fülhallgató automatikusan párosítási módba lép bekapcsolás után.

Ha újra párosításra van szükség, nyomja meg hosszan a multifunkciós gombot 2 másodpercig a párosítási módba lépéshez.

Bluetooth csatlakozás

A fülhallgató bekapcsolásakor automatikusan az utoljára csatlakoztatott eszközhöz csatlakozik.

Ha a fülhallgató párosított módban van, indítsa el a Bluetooth keresést a telefon készüléken és válassza ki a "realme Buds Wireless Pro" eszközt.



Hangerő

Nyomás: hangerő állítás

Nyomva tartás: folyamatos hangerő állítás

Zajszűrés

Nyomás: zajszűrés / átengedő / normál

Dupla nyomás: váltás a csatlakoztatott eszközök között.

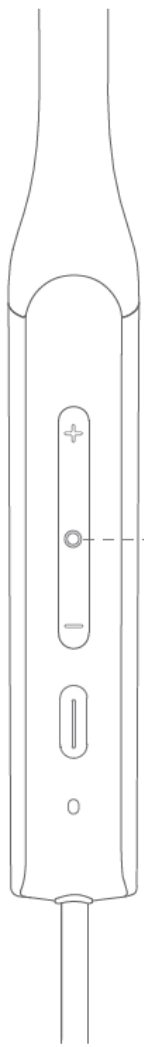
Nyomva tartás: játék üzemmód be/kikapcsolása

*Ha nem tud belépni játék módba hosszú gombnyomással, akkor kapcsolja ki az LDAC üzemmódot a telefon készüléken és próbálja újra.

Jelzőfény

Vörösén világít: töltés folyamatban

Kéken világít: a töltés befejeződött



Többfunkciós gomb

Egy nyomás: zene lejátszás / szünet / hívás fogadás

Dupla nyomás: következő szám

Három nyomás: előző szám

Nyomva tartás 1 másodpercig:

Hívás közben vagy bejövő hívás esetén:

Hívás elutasítása

Normál módban:

Hangasszisztens aktiválása

HASZNÁLAT realme Link-el

A realme Link firmware frissítési és további funkciókat biztosít a realme Buds Wireless Pro számára. Keresse meg a realme Link alkalmazást a Google Play áruházban vagy olvassa be az alábbi QR kódot az alkalmazás letöltéséhez és telepítéséhez.

